





INSTITUTO MUNICIPAL DE VIVIENDA DE SILAO GUANAJUATO
ESTADO ANALÍTICO DE INGRESOS POR RUBRO Y FUENTE DE FINANCIAMIENTO
DEL 1 DE ENERO AL 31 DE MARZO DE 2015


CRI	CONCEPTO	ESTIMADO	AMPLIACIONES Y REDUCCIONES	MODIFICADO	DEVENGADO	RECAUDADO	DIFERENCIA	EXCEDENTES
	PRESUPUESTO DE INGRESOS	8,337,223.63		8,337,223.63	428,134.08	428,134.08	-7,909,089.55	
50	Productos	276,311.90		276,311.90	60,209.20	60,209.20	-216,102.70	
51	Productos de tipo corriente	276,311.90		276,311.90	60,209.20	60,209.20	-216,102.70	
70	Ingresos por ventas de bienes y serv	1,049,247.62		1,049,247.62	313,587.38	313,587.38	-735,660.24	
90	Transferencias, Asignaciones, Subsid	7,011,664.11		7,011,664.11	54,337.50	54,337.50	-6,957,326.61	
	PRESUPUESTO DE INGRESOS	8,337,223.63		8,337,223.63	428,134.08	428,134.08	-7,909,089.55	
	Ingresos de Gobierno	276,311.90		276,311.90	60,209.20	60,209.20	-216,102.70	
50	Productos	276,311.90		276,311.90	60,209.20	60,209.20	-216,102.70	
51	Productos de tipo corriente	276,311.90		276,311.90	60,209.20	60,209.20	-216,102.70	
	Ingresos de Organismos y Empresas	8,060,911.73		8,060,911.73	367,924.88	367,924.88	-7,692,986.85	
70	Ingresos por ventas de bienes y serv	1,049,247.62		1,049,247.62	313,587.38	313,587.38	-735,660.24	
90	Transferencias, Asignaciones, Subsid	7,011,664.11		7,011,664.11	54,337.50	54,337.50	-6,957,326.61	


Bajo protesta de decir verdad declaramos que los Estados Financieros y sus Notas son razonablemente correctos y son responsabilidad del emisor



LIC. RODOLFO R. PEÑA CANCHOLA
Presidente del Consejo Directivo



ING. JOSE LUIS ALONSO GASCA
Secretario del Consejo Directivo


C.P. RICARDO BRAVO ZAMORA
Tesorero Suplente del Consejo


LIC. FRANCISCO MANZANO RAYAS
Primer Vocal Suplente del Consejo


LIC. ESTEBAN RODRÍGUEZ TORRES
Segundo Vocal Suplente del Consejo


C.P. ANTONIO SÁNCHEZ NIETO
Director General


C.P. MA ELENA HERNÁNDEZ CUÉLLAR
Jefe Área Administrativa y Financiera